

|

PhDr. ALENA HOFMANOVÁ

**VELKÉ
KOMENTOVANÉ TESTY
Z NEMČINY A1-B1**

tisíce testových zadaní v 602 testoch jednotlivých gramatických učív

300 strán testov nadväzuje na učebnice

Nová nemčina pre samoukov, Nová nemčina pre opatrovatel'ky

Nemčina pre školákov

Nemčina polopate

testy na dopĺňanie, na výber správneho riešenia, preklady

k testovaným učívám je komentovaný stručný výklad

upozornenia na chytáky a zvláštnosti

testovanie na základnej slovnej zásobe

správne odpovede hneď za testami

ideálne pre tých, ktorí si chcú otestovať vedomosti v A1, A2, B1

+ slovensko-nemecký a nemecko-slovenský slovník

so základnou slovnou zásobou

použitou v testoch,

aj s výslovnosťou

slovenskými písmenami

OBSAH

7	Dôležité poznámky k testom
11	kapitola 1 Časovanie - pomocné sloveso „sein“
19	kapitola 2 Časovanie - pomocné sloveso „haben“
25	kapitola 3 Náhrada podstatných mien osobnými zámenami
28	kapitola 4 Časovanie - pravidelné slovesá
37	kapitola 5 Časovanie - nepravidelné slovesá
49	kapitola 6 Rozkazovací spôsob - pravidelné slovesá
53	kapitola 7 Rozkazovací spôsob - nepravidelné slovesá
64	kapitola 8 Vykanie
65	kapitola 9 Slovosled I.
71	kapitola 10 Wie alt bist du?
72	kapitola 11 Wie spät ist es?
76	kapitola 12 Množné číslo
81	kapitola 13 Slovosled II.
85	kapitola 14 Pádové otázky
87	kapitola 15 3. pád/datív - skloňovanie osobných zámen
91	kapitola 16 Wie geht es dir?
91	kapitola 17 Es tut mir leid
91	kapitola 18 Es tut mir weh
94	kapitola 19 3. pád/datív - skloňovanie podstatných mien
100	kapitola 20 4. pád/akuzatív - skloňovanie osobných zámen
102	kapitola 21 Mix osobných zámen v 3. a 4. páde
105	kapitola 22 4. pád/akuzatív - skloňovanie podstatných mien
109	kapitola 23 Určitý člen podstatné mená - mix 3. a 4. pádu
113	kapitola 24 Privlastňovacie zámená v 3. páde
114	kapitola 25 Privlastňovacie zámená vo 4. páde
117	kapitola 26 Privlastňovacie a osobné zámená - mix 3. a 4. pádu
119	kapitola 27 Modálne slovesá v prítomnom čase
135	kapitola 28 Dve osobné zámená vo vete, modálne slovesá
141	kapitola 29 Slovosled III. - Dve osobné zámená vo vete, modálne slovesá
144	kapitola 30 Zvratné slovesá
149	kapitola 31 Slovesá s odlučiteľnými predponami
152	kapitola 32 Privlastňovanie „svoj, svoja, svoje“
153	kapitola 33 Časové konštrukcie
156	kapitola 34 2. pád/genitív
159	kapitola 35 Predložky s 3. aj 4. pádom
167	kapitola 36 „sich setzen/sitzen, sich stellen/stehen“ „sich legen/liegen, hängen/hängen“
169	kapitola 37 Skloňovanie podstatných mien - množné číslo
173	kapitola 38 Minulý čas - „haben/sein“
175	kapitola 39 modálne slovesá
188	kapitola 40 Minulý čas - pravidelné slovesá
195	kapitola 41 slovesá s neodlučiteľnými predponami
197	kapitola 42 Minulý čas - slovesá s koncovkou „-ieren“
198	kapitola 43 nepravidelné slovesá so „sein“
200	kapitola 44 Minulý čas - slovesá s odlučiteľnými predponami
204	kapitola 45 nepravidelné slovesá skupina „ei-ie-ie, i/ie-a-e“

207	kapitola 46	Minulý čas - nepravidelné slovesá skupina „ie-o-o“
210	kapitola 47	nepravidelné slovesá skupina „i-a-o, i-a-u, e-a-o“
212	kapitola 48	Minulý čas - nepravidelné slovesá skupina „a-ie-a, e-a-e“
214	kapitola 49	mix nepravidelných slovies
216	kapitola 50	Minulý čas - mix nepravidelných slovies dopĺňanie pomocných sloves a samohlások
219	kapitola 51	Jeden zápor vo vete
226	kapitola 52	„dass“ ako slovenské „aby“
229	kapitola 53	Preklad slovenského „že“ bez „dass“ a s „dass“
232	kapitola 54	Slovosled IV. po „denn/weil“
234	kapitola 55	Slabé skloňovanie
236	kapitola 56	Prídavné mená - protiklady
239	kapitola 57	Stupňovanie - prídavné mená
244	kapitola 58	Skloňovanie - prídavné a podstatné mená určitý člen
245	kapitola 59	Skloňovanie - prídavné a podstatné mená neurčitý člen, „kein“
246	kapitola 60	Skloňovanie - prídavné mená a privlastňovacie zámená Skloňovanie prídavných mien
247	kapitola 61	1. pád/nominatív
249	kapitola 62	2. pád/genitív
250	kapitola 63	3. pád/datív
253	kapitola 64	4. pád/akuzatív Skloňovanie privlastňovacích zámen
255	kapitola 65	1. pád/nominatív
256	kapitola 66	2. pád/genitív
258	kapitola 67	3. pád/datív
259	kapitola 68	4. pád/akuzatív
260	kapitola 69	Mix 3. a 4. pádu
262	kapitola 70	Radové číslovky, dátum
264		Poznámky k výslovnosti
265		Slovensko-nemecký slovník
284		Nemecko-slovenský slovník
302		Záver

SLOVOSLED OZNAMOVACIA VETA

komentár

najťažšie v cudzom jazyku je začať ním rozprávať

často je to **problém aj vtedy**, keď **už človek vie** aj čo to **z gramatiky** a **má aj** akú takú **slovnú zásobu**, že sa rozprávať dá **preto bude v cvičebnici mnoho cvičení práve na slovosled**

- aj pri skladaní viet z jednotlivých slov si človek môže uvedomiť to, čo mu neprišlo na um a aj takéto cvičenia, testové, určite pomôžu v rozbehnutí sa do rozprávania
- **začnite hovoriť nemecké vety hneď správne**, to značí,

na začiatok povedzte **podstatné meno v 1. páde/nominative**, prípadne **osobné zámeno v 1. páde/nominative**, a **potom** dajte **sloveso** **to je základ nemeckej oznamovacej vety**

- **až potom** pridávajte **d ďalšie nemecké slová**, v ktorých už nie je slovosled taký presný a jednoznačný a často sa slová dávajú podľa toho, na ktoré sa pri rozprávaní kladie dôraz podobne ako v slovenčine
- **nezamotajte sa hneď na samom začiatku** do slov tak, že sa nebudete vedieť vo vete potom „vysomáriť“ a nebudete vedieť ako pokračovať

Pozor: **ak začínate vetu podstatným menom** v 1. páde/nominative, **sloveso je v 3. osobe jednotného/množného čísla**

Pozor: - **slovosled sa bude precvičovať** v testoch **po viacerých podstatných učivách slovesnej gramatiky**
- **začneme** tým najľahším, slovosledom **v krátkych oznamovacích vetách** nech vás nepopletie, že riadky sú dlhé, **v každom riadku testu sú dve krátke vety**

Usporiadajte slová dvoch krátkych viet do súvetia. Jednotlivé vety sú oddelené čiernou guľičkou • .

test 1/10

ist/die/alt/Großmutter • jung/ist/nicht/sie.

leicht / Beispiel / ist / das • schwierig / es / nicht / ist /
ist / Auto / das / sauber • nicht / es / schmutzig / ist /
teuer / Buch / ist / nicht / das • ist / billig / es /

klug / ist / Kira • ist / dumm / nicht / sie /
nicht / traurig / Linda / ist • lustig / sie / ist /
heiß / Kaffee / ist / der / nicht • kalt / ist / er /
sie /
kalt / nicht / Wasser / ist / das • warm / ist / es /

správne test 1/10

Die Großmutter ist alt, sie ist nicht jung.

Das Beispiel ist leicht, es ist nicht schwierig.
Das Auto ist sauber, es ist nicht schmutzig.
Das Buch ist nicht teuer, es ist billig.

Kira ist klug, sie ist nicht dumm.
Linda ist nicht traurig, sie ist lustig.
Der Kaffee ist nicht heiß, er ist kalt.

test 2/10

ist / Film / nicht / kurz / der • lang / ist / er.

sind / Kinder / nicht / die / leise • / sind / laut / sie /
groß / Garten / ist / nicht / der • klein / ist / er /
das / nicht / ist / Buch / schlecht • gut / is / es /

das / ist / nicht / alt / Haus • neu / ist / es /
stark / Tinko / ist • schwach / ist / er / nicht /
Kinder / sind / die / fleißig • faul / sind / nicht /
ist / die / klein / Klasse • nicht / ist / groß / sie /

správne test 2/10

Der Film ist nicht kurz, er ist lang.

Die Kinder sind nicht leise, sie sind laut.
Der Garten ist nicht groß, er ist klein.
Das Buch ist nicht schlecht, es ist gut.

Das Haus ist nicht alt, es ist neu.
Tinko ist stark, er ist nicht schwach.
Die Kinder sind fleißig, sie sind nicht faul.

Das Wasser ist nicht kalt, es ist warm.

Die Klasse ist klein, sie ist nicht groß.

**SLOVOSLED OZNAMOVACIA VETA,
OTÁZKA, OTÁZKA S OPYTOVACÍM ZÁMENOM**

komentár

- **A teraz už náročnejšie vety:**
- takéto cvičenia sú **ako puzzle, kopec slov** a tie **treba uložiť do viet aby to šlo čo** najlepšie, najrýchlejšie a samozrejme **správne, začnete vždy tým, čím začnete aj v reči**

- Pozor:**
- ak je **za vetou bodka**, je to **oznamovacia veta**,
takže ako **prvé slovo bude osobné zámeno**, prípadne **podstatné meno**, často **krstné a hneď za ním sloveso**
 - a **potom**, keď je to najpodstatnejšie vybrané a vetu ste správne začali, **nie je problém poskladať aj tie zvyšné slová**

- Pozor:**
- neskôr sa naučíte aj slovosled v oznamovacej vete, keď sa začne iným slovom** ako osobným zámenom či podstatným menom v 1. páde (pretože to ide aj tak, ale tam dochádza k zmene slovosledu)

ale to má čas, netreba sa učiť na jeden šup viacero možností, pretože sa potom človek nenaučí poriadne ani jednu

takže začínať oznamovaciu vetu budete veľmi dlho tak, ako je tu napísané a ako sa bude aj skúšať v nasledovných testoch

- Pozor:**
- ak je za vetou **otáznik**, je to **otázka najskôr** nájdeme **sloveso (čo robí?)** a **potom osobné zámeno sloveso (kto? čo?)**

- Pozor:**
- **v otázke sa môže samozrejme začínať aj opytovacími zámenami**

wo?, wer? was?, woher?, wann?, warum?

- prípadne **opytovacím zámenom KTO** v 3. alebo 4. páde

wem?/komu?, wen?/koho?

neskôr sa naučíte aj **wessen?/čí?, čia?, čie?**, nesprávne **koho?** pre 2. pád

v takom prípade práve tie **sa musia dať na začiatok otázky**, presne **ako** je to aj **v slovenčine**

- a **potom nasleduje normálny slovosled** otázky, teda **sloveso (čo robí?)** a potom **osobné zámeno/podstatné meno** v 1. páde/nominative (**kto? čo?**)

- Pozor:**
- a keď je **rozkazovacia veta**, teda veta s výkričníkom pozor na to, že **ak sa prikazuje jednému alebo aj viacerým, ktorým ale tykáte** (deťom, spolužiakom, priateľom, súrodencom...), **nehľadajte osobné zámeno, nie je tam v rozkazovacom spôsobe bude osobné zámeno len vtedy, keď budeme VYKAŤ alebo budeme prikazovať, aby sme niečo spravili MY**

- Pozor:**
- ak je vo vete **BITTE**, to môžeme dať **na začiatok, na koniec**, ale aj **uprostred vety**, ak má dostatočný počet slov
 - nie je ale problém zvyknúť si na to, že ho dáme na koniec vety
 - takúto rozšafnosť ale našťastie veľa nemeckých slov nemá

Bitte, sagen Sie es deutsch! Sagen Sie es deutsch, **bitte**! Sagen Sie es, **bitte**, deutsch!

komentár

- **k tomuto vysvetleniu sa budete vracat' častejšie, najlepšie vždy, keď budete testovať slovosled až do doby, kedy ho budete mať „v malíčku“**

Usporiadajte slová do viet. Ak sú dve vety v jednom riadku, sú oddelené čiernou guľičkou • .
Ak sú hrubo označené slová, začnite nimi.

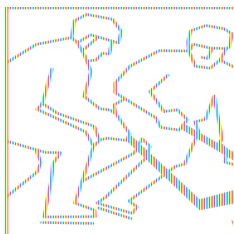
test 3/10

oft/**spielen**/und/**wir** / gern /.
sie/gut/**antwortet** / nicht /.
spielen/Hockey/**sie** / jetzt /.
rechts/**steht** • nicht / links / **steht** /!
warm/es/draußen/nicht / ist /.

frage / deutsch / richtig / **ich** /?
kommen ■ **bitte** / Senica / aus / **Sie** /?
ich / lustig / nicht / **bin** /.
richtig / **schreiben** / deutsch / **sie** /.
Sie / langsam / oder / **lesen** / schnell /?
správne test 3/10

Wir spielen oft und gern.
Sie antwortet nicht gut.
Sie spielen jetzt Hockey.
Steht rechts, **steht** nicht links!
Es ist nicht warm draußen.

Frage ich richtig deutsch?
Kommen Sie aus Senica, ■ **bitte**?
Ich bin nicht lustig.
Sie schreiben richtig deutsch.
Lesen Sie schnell oder langsam?



d'alšie možnosti s „ ■ bitte“:

Kommen Sie aus Senica, ■ **bitte**?
■ **Bitte, kommen Sie** aus Senica?
Kommen Sie, ■ **bitte**, aus Senica?

Öffnen Sie das Fenster, ■ **bitte**!
■ **Bitte, öffnen Sie** das Fenster!
Öffnen Sie, ■ **bitte**, das Fenster!

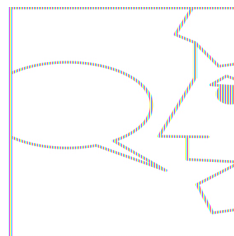
Wie lange **wartet ihr**, ■ **bitte**?
■ **Bitte, wie lange wartet ihr**?
Wie lange, ■ **bitte, wartet ihr**?

test 5/10

deutlich / **ihr** / nicht / **sprecht** /.
Humenné / **ihr** / in / **wohnt** /?
du / zu / **hilfst** / Hause / manchmal /?
du / **was** fragst / ? / nicht / ich / höre /.
gern / **sie** / und / **baden** / oft /.

správne test 5/10

Ihr sprecht nicht deutlich.
Wohnt ihr in Humenné?
Hilfst du manchmal zu Hause?
Was **fragst du**? Ich höre nicht.
Sie baden oft und gern.



Linda / Poltár / **kommt** / aus /?
deutsch / **du** / schnell / **liest** /.
sprichst / oft / englisch / **du** /?
Sie deutsch / ■ **bitte** / **sprechen** /?
Fenster / ■ **bitte** / das / **öffnet** /!

Kommt Linda aus Poltár?
Du liest deutsch schnell.
Sprichst du oft englisch?
Sprechen Sie deutsch, ■ **bitte**?
Öffnet das Fenster, ■ **bitte**!

d'alšie možnosti s „ ■ bitte“:

■ **Bitte, sprechen Sie** deutsch?
Sprechen Sie, ■ **bitte**, deutsch?

Öffnet das Fenster, ■ **bitte**!
■ **Bitte, öffnet** das Fenster!

DVE OSOBNÉ ZÁMENÁ VO VETE, MODÁLNE SLOVESÁ SLOVOSLED

komentár

- vrátim sa k úvodnému vysvetleniu slovosledu zo strany 57 a 58 a pridám ešte **d'alsie vysvetlenie, ktoré sa týka len spôsobových slovies**, pretože **tie prinášajú do vety d'alsie sloveso, ktoré má vo vete, našťastie, jednoznačné miesto na konci vety**

oznamovacia veta:

- **najskôr to, čo poznáte, čiže v oznamovacej vete dajte najskôr podstatné meno v 1. páde/nominatíve**, prípadne **osobné zámeno v 1. páde/nominatíve**, potom dajte **spôsobové sloveso**
- **to je základ nemeckej oznamovacej vety**
až potom pridávajúte **d'alsie nemecké slová**, v ktorých už nie je slovosled taký presný a jednoznačný a často sa slová dávajú podľa toho, na ktoré sa v rozprávaní kladie dôraz
- **ak sú vo vete osobné zámená v 3. alebo 4. p.**, sú **hneď za spôsobovým slovesom**

Ich kann **dir/ihm/euch** ...
Ich kann **es** ...

Pozor: **ak sú vo vete osobné zámená aj v 3. aj vo 4. páde**
(za 4. pád je to na 90% „es“),
najskôr ide **es** a **potom** zámeno v 3. páde/datíve - **mir, dir, ihm, ihr, uns, euch, ihnen, ihnen**

↓ ↓

Ich kann **es** **dir/ihm/euch** ...

- **čiže potiaľto je slovosled presne stanovený**
- **nezamotajte sa hneď na samom začiatku** do slov tak, že sa nebudete vedieť vo vete potom „vysomáriť“ a nebudete vedieť ako pokračovať

- Pozor:** - **ak začínate vetu podstatným menom** v 1. páde/nominatíve,
spôsobové sloveso je v 3. osobe jednotného čísla

Die Mutter **kann/darf/mag/muss/soll/will/weiß**

- **keď sa začne iným slovom** ako osobným zámenom či podstatným menom v 1. páde **slovosled bude ako v otázke**, vid' nasledovná strana s grafickým znázornením

otázka:

- **najskôr sloveso, potom osobné zámeno**

- Pozor:** - **v otázke sa môže samozrejme začínať aj opytovacími zámenami**

„**wo?**, **wer?** **was?**, **woher?**, **wann?**, **warum?**“

- prípadne **opytovacím zámenom „WER/KTO“** v 3. alebo 4. páde

„**wem?**/**komu?**, **wen?**/**koho?**“

neskôr sa naučíte aj **wessen?**/**čí?**, **čia?**, **čie?**“ nesprávne **koho?** pre 2. pád

- prípadne **pádovými otázkami** v 3. alebo 4. páde či ešte inak

„**mit wem?** **von wem?**, **für wen?**, **ohne wen?**...“

v takom prípade práve tie **sa musia dať na začiatok** otázky,
presne **ako v slovenčine**

- **potom nasleduje normálny slovosled** otázky,
teda **sloveso a potom osobné zámeno/podstatné meno** v 1. páde/nominatíve

Samozrejme je v nemeckých vetách možné aj iné poradie slov.

My tu ale netestujeme vedomosti potrebné pri maturite či na iných jazykových skúškach, takže nám bude stačiť aj tento slovosled, ktorý máme vysvetlený v prehľade a otestovaný tu.

OZNAMOVACIA VETA:

* začína sa
spôsobovým
slovesom

Er kann *		nicht kommen.
Er kann es		nicht wissen.
Er kann hier		nicht sein.
Er kann es ihr		nicht sagen.
Er kann es ihr hier		nicht sagen.
Er kann es ihr hier leider		nicht sagen.
Er kann leider morgen		nicht kommen.
Er kann leider morgen zu dir		nicht kommen.
Er kann • mit uns	zu dir	nicht kommen.
Er kann nicht • mit uns	zu dir	kommen.

• **Nie vždy** ale ide **nicht** až **na koniec pred neurčitok druhého slovesa**, často je to už otázka jazykového citu a toho, čo človek napočúva či načíta v cudzom jazyku a dostane sa mu to do uší.

Ďalší podrobnejší rozbor slovosledu by už bol ťažký na pochopenie a hlavne na okamžité si uvedomenie.

**OZNAMOVACIA VETA:**

** začína sa
iným slovom



prehodený slovosled

Leider kann er		nicht kommen.
Leider kann er es		nicht wissen.
Leider kann er hier		nicht sein.
Leider kann er es ihr		nicht sagen.
Leider kann er es ihr hier		nicht sagen.
Leider kann er es ihr hier		nicht sagen.
Leider kann er morgen		nicht kommen.
Leider kann er morgen zu dir		nicht kommen.
Leider kann er • mit uns	zu dir	nicht kommen.
Leider kann er nicht • mit uns	zu dir	kommen.

Pozor. - **ak vetu začneme akýmkoľvek iným slovom okrem osobného zámena** či podstatného mena v 1. páde/nominative (**v našej vete** je to „er“), **za ktorým nasleduje sloveso**, okamžite sa **prehadzuje slovosled** a **po inom slove** (**v našej vete** je to „leider“) nasleduje sloveso (**v našej vete** je to „kann“)

OTÁZKA:

Kann er		nicht kommen?
Kann er es		nicht machen?
Kann er hier		nicht sein?
Kann er es ihr		nicht sagen?
Kann er es ihr hier		nicht sagen?
Kann er es ihr hier leider		nicht sagen?
Kann er morgen		nicht kommen?
Kann er morgen zu dir		nicht kommen?
Kann er nicht • mit uns	zu dir	kommen?

- posledným typom je otázka s opytovacím zámenom, ktoré je samozrejme na začiatku:

OTÁZKA:

**** začína sa iným slovom**

(opytovacím zámenom)

Wann**	kann er		nicht	kommen?
Warum	kann er	es	nicht	wissen?
Warum	kann er	hier	nicht	sein?
- " -	kann er	es ihr	nicht	sagen?
Warum	kann er	es ihr hier	nicht	sagen?
- " -	kann er	es ihr hier leider	nicht	sagen?
Warum	kann er		morgen	nicht kommen?
- " -	kann er		leider morgen zu dir	nicht kommen?
Warum	kann er	nicht	• mit uns zu dir	kommen?
Warum	kann er	• mit uns	zu dir	nicht kommen?

* darf, muss, soll, will ** k týmto konkrétnym vetám sa iné opytovacie zámená nedajú dať

Preklad oznamovacích viet z predchádzajúcej strany:

(On) **nemôže** prísť.

(On) to **nemôže** vedieť

(On) tu **nemôže** byť.

(On) jej to **nemôže** povedať.

(On) jej to tu **nemôže** povedať.

(On) jej to tu **nemôže**, bohužiaľ, povedať. (On) jej to tu, bohužiaľ, **nemôže** povedať.

(On) **nemôže** zajtra prísť. (On) zajtra **nemôže** prísť. (On) **nemôže** prísť zajtra.

(On) **nemôže**, bohužiaľ, zajtra k tebe prísť. (On), bohužiaľ, zajtra k tebe **nemôže** prísť. (On) **nemôže** prísť zajtra k tebe, bohužiaľ. ... (tu sa dá v slovenčine povedať veta aj iným slovosledom)

Slovies, ktoré v tomto type viet s dvomi osobnými zámenami možno použiť a ktoré už poznáte, nie je veľa, uvádzam tu všetky použité, medzi ktorými sú aj také, s ktorými ste sa ešte v učebnici Nemčina pre rodičov a deti nestretli:

schicken/poslať, lassen/nechať, kochen/variť, bringen/priniesť, machen/urobiť, zeigen/ukázať, geben/dat', nehmen/brať, vziať, kaufen/kúpiť, sagen/povedať.

- Pozor:
- vo vetách sa opakuje aj jediné spôsobové sloveso, ktoré zatiaľ podľa učebnice viete, treba ho preto tiež poriadne precvičiť – sloveso „können/môcť, vedieť“.
 - vety s touto gramatikou budete v ďalších testoch aj skladať do správneho slovosledu

Doplňte osobné zámená.

test 1/7

1. Wer kann bringen?

- A:** es ihm
B: es uns
C: es sie
D: uns es

6. Wir können nicht nehmen.

- A:** es dich
B: es dir
C: dich es
D: dir es

2. Warum zeigt ihr nicht?

- A:** es euch
B: ihr es
C: es ihn
D: es uns

7. Warum könnt nicht geben?

- A:** es mir
B: mir es
C: ihr mir es
D: ihr es mir

3. Wir können nicht sagen.

- A: es euch
- B: es sie
- C: euch uns
- D: es ihn

4. Wann kann ich schicken?

- A: es dir
- B: dir es
- C: es ihn
- D: dich sie

5. Du kannst nicht sagen.

- A: ihm es
- B: es ihn
- C: ihn es
- D: es ihm

8. Sie können kaufen.

- A: ihn es
- B: es ihn
- C: es ihnen
- D: ihnen es

9. Zeigt, bitte!

- A: es ihn
- B: es uns
- C: ihr es uns
- D: ihr es ihn

10. Ich kann morgen bringen.

- A: es euch
- B: es ihn
- C: es mich
- D: euch es

správne test 1/7

1. B, 2. D, 3. A, 4. A, 5. D, 6. B, 7. D, 8. C, 9. B, 10. A

Doplňte osobné zámená.

test 2/7

1. Wann sagst endlich?

- A: es ihr
- B: du es ihr
- C: ihr es
- D: du es sie

2. Wir können nicht nehmen.

- A: es dich
- B: es mich
- C: es ihn
- D: es ihnen

3. Geben, bitte!

- A: Sie es ihm
- B: Sie es ihn
- C: es ihm
- D: es ihn

4. Wann kauft ?

- A: es ihn
- B: du es uns
- C: ihr es uns
- D: ihr es ihn

5. Gebt, bitte.

- A: mir es
- B: es mich
- C: ihr es mir
- D: es mir

6. Ich denke, ich nehme sicher morgen.

- A: ihm es
- B: es ihm
- C: ihn es
- D: es ihn

7. Wann kaufen ?

- A: Sie es ihr
- B: es ihr
- C: ihr es
- D: Sie ihr es

8. Ich kann leider nicht zeigen.

- A: es dich
- B: dir es
- C: es dir
- D: dich es

9. Bringen Sie morgen?

- A: es mir
- B: mir es
- C: es mich
- D: mich es

10. Ihr könnt morgen geben.

- A: es ihm
- B: er es
- C: es ihn
- D: ihm es

správne test 2/7

1. B, 2. D, 3. A, 4. C, 5. D, 6. B, 7. A, 8. C, 9. A, 10. A

Doplňte osobné zámená.

test 3/7

1. Ich kann nicht sagen.

- A: es ihr
- B: es ihn
- C: es sie
- D: ihr es

6. Mutti, koche heute!

- A: du mir es
- B: Ø es mich
- C: du es mir
- D: Ø es mir

MODÁLNE SLOVESÁ

komentár

- spôsobových/modálnych slovík je **len päť**,
 - **podobné časovanie** má aj šieste sloveso, ktoré sa uvádza spolu s nimi - „wissen/vedieť“
 - **je to však skupina najčastejšie používaných slovík**, takže sa ľahko naučia a zautomatizujú
 - **okrem „wissen“** všetky **vyžadujú** k sebe **d’alšie sloveso**, ktoré je **na konci vety**
- Pozor:**
- **v 1. a 3. osobe nedajte** žiadnu **koncovku** a pozor taktiež na to,
 - **v jednotnom čísle nie je prehláska** z neurčitku a
 - **často je v jednotnom čísle iná samohláska ako v neurčitku**

	dürfen (smieť)	können (môcť, vedieť + d’alšie sloveso)	mögen (mať rád)	müssen (musieť)	sollen (mať + d’alšie sl.)	wollen (chcieť)	wissen (vedieť mať info)
1. ich	darf	kann	mag	muss	soll	will	weiß
2. du	darfst	kannst	magst	musst	sollst	willst	weißt
3. er	darf	kann	mag	muss	soll	will	weiß
1. wir	dürfen	können	mögen	müssen	sollen	wollen	wissen
2. ihr	dürft	könnt	mögt	müsst	sollt	wollt	wisst
3. sie	dürfen	können	mögen	müssen	sollen	wollen	wissen
Sie	dürfen	können	mögen	müssen	sollen	wollen	wissen

1. (ja)	smiem	môžem/viem	mám rád	musím	mám	chcem	viem
2. (ty)	smieš	môžeš/vieš	máš rád	musíš	máš	chceš	vieš
3. (on)	smie	môže/vie	má rád	musí	má	chce	vie
1. (my)	smieme	môžeme/vieme	máme radi	musíme	máme	chceme	vieme
2. (vy)	smiete	môžete/viete	máte radi	musíte	máte	chcete	viete
3. (oni)	smú	môžu/vedia	majú radi	musia	majú	chcú	vedia
(Vy)	smiete	môžete/viete	máte radi	musíte	máte	chcete	viete

vysvetlenie a precvičenie: **NRD** dürfen 84, können 60, müssen 103, sollen 108, wollen 107, wissen 81

So slovesom „können“ bude najviac cvičení.

Je to prvé modálne/spôsobové sloveso, s ktorým sa stretávate, má dva slovenské významy, preto si treba natrénovať, precvičiť a aj otestovať všetko poriadne.

Doplňte správne tvary slovesa „können“.

test 1/34

- A:** es ... Sie ... ich ... ihr ... du ... sie .../... er ... wir ...
B: ... ich? ... du nicht? Sie ... nicht. ... ihr? Wer ...? ... wir? Ihr ... nicht.
C: Ich ... nicht Wer ... nicht ...? Linda ihr nicht? Wir ... nicht
 ... du ... ? Ich

správne test 1/34

- A:** es kann, Sie können, ich kann ihr, könnt, du kannst, sie kann/sie können, er kann, wir können
B: Kann ich? Kannst du nicht? Sie kann nicht./Sie können nicht. Könt ihr? Wer kann? Können wir? Ihr könnt nicht.
C: Ich kann nicht Wer kann nicht ...? Linda kann Könt ihr nicht ? Wir können nicht
 Kannst du ... ? Ich kann

Doplňte správne tvary slovesa „können“.

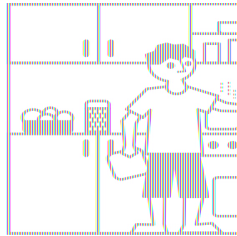
test 2/34

1. Johanka ... gut Tennis spielen.

- A: kann
- B: kannst
- C: könnt
- D: können

2. ... Maroš etwas kochen?

- A: kann
- B: kannst
- C: könnt
- D: können



6. Wann ... du zu uns kommen?

- A: kann
- B: kannst
- C: könnt
- D: können

7. Wir ... ihr damit helfen.

- A: kann
- B: kannst
- C: könnt
- D: können

3. Ihr ... nicht spät nach Hause kommen.

- A: kann
- B: kannst
- C: könnt
- D: können

8. ... er schon gut deutsch lesen?

- A: können
- B: kannst
- C: könnt
- D: kann

4. ... Sie hier kurz warten?

- A: kann
- B: kannst
- C: könnt
- D: können

9. Du ... nicht so hinten sitzen.

- A: kann
- B: kannst
- C: könnt
- D: können

5. ... du hier um 7 Uhr sein?

- A: kann
- B: kannst
- C: könnt
- D: können

10. Was ... ich trinken und essen?

- A: kann
- B: kannst
- C: könnt
- D: können

správne test 2/34

1. A, 2. A, 3. C, 4. D, 5. B, 6. B, 7. D, 8. D, 9. B, 10. A

Doplňte správne tvary slovesa „können“.

test 3/34

1. Die Kinder ... noch nicht schwimmen.

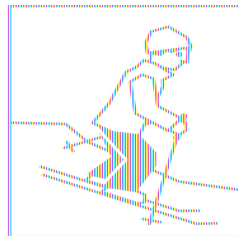
- A: kann
- B: kannst
- C: könnt
- D: können

2. Linda ... sehr gut deutsch sprechen.

- A: kann
- B: kannst
- C: könnt
- D: können

3. ... ihr es wiederholen?

- A: kann
- B: kannst
- C: könnt
- D: können



4. Adrián ... schnell Schi laufen.

- A: kann
- B: kannst
- C: könnt
- D: können

5. ... ich dich etwas fragen?

- A: kann
- B: kannst
- C: könnt
- D: können

6. ... ihr mit dem Auto fahren?

- A: kann
- B: kannst
- C: könnt
- D: können

7. Er ... nicht Rad fahren.

- A: kann
- B: kannst
- C: könnt
- D: können

8. ... Sie auf mich warten?

- A: kann
- B: kannst
- C: könnt
- D: können

OSOBNÉ ZÁMENÁ VO 4. PÁDE/AKUZATÍVE

komentár

- osobné zámená v 3. páde/datíve sme už otestovali, teraz sa pozrieme na 4. pád/akuzatív **po 4. páde budú testy aj na osobné zámená v oboch pádoch**
- osobné zámená v 3. a 4. páde **sa používajú takmer v každej vete, takže pozor na ne**
- **aj v akuzatíve platí to isté, čo bolo v komentári k datívu, takže:**
- **osobných zámen je v nemčine mnohokrát menej ako v slovenčine**

každé nemecké osobné zámeno má vo 4. páde len jeden jediný tvar

1. ich	du	er	sie	es	wir	ihr	sie	Sie
4. mich	dich	ihn	sie	es	uns	euch	sie	Sie
mňa, ma	teba, ťa	jeho, ho	ju, ňu	jeho, ho	nás	vás	ich	Vás

- Pozor:**
- **akonáhle sú s predložkami, v slovenčine ich samozrejme prekladáme tvarmi, ktoré zodpovedajú pádu, v ktorom je samotná predložka v slovenčine**
 - **na rozdiel od osobných zámen v 3. páde, ktoré majú takmer vždy inú podobu s predložkami ako bez nich,**

s predložkami 4. pádu je tvar osobného zámena takmer vždy taký istý

ako bez predložky

čiže: samostatne:

ich
mich
mňa, ma

s predložkou:

für **mich** ohne **mich** um **mich**
pre **mňa** bezo **mňa** okolo **mňa**

Nahrad'te osobné zámená v 1. páde/nominatíve tvarmi vo 4. páde/akuzatíve.

test 1/21

um (ihr)
ohne (sie)
für (ich)
gegen (Sie)
ohne (er)

um (es)
für (du)
ohne (es)
gegen (sie/oni)
für (er)

test 2/21

um (sie)
für (sie)
gegen (ihr)
ohne (ihr)
um (wir)

für (es)
ohne (ich)
für (wir)
gegen (wir)
um (er)

test 3/21

ohne (sie/oni)
gegen (sie)
für (ihr)
um (du)
ohne (du)

gegen (er)
für (sie/oni)
ohne (Sie)
um (sie/oni)
gegen (du)

test 4/21

ohne (ich)
für (Sie)
um (ich)
gegen (es)
ohne (wir)

um (Sie)
gegen (ich)
für (es)
ohne (ich)
für (wir)

správne test 1/21

um euch
ohne sie
für mich
gegen Sie
ohne ihn

um es
für dich
ohne es
gegen sie
für ihn

správne test 2/21

um sie
für sie
gegen euch
ohne euch
um uns

für es
ohne mich
für uns
gegen uns
um ihn

správne test 3/21

ohne sie
gegen sie
für euch
um dich
ohne dich

gegen ihn
für sie
ohne Sie
um sie
gegen dich

správne test 4/21

ohne mich
für Sie
um mich
gegen es
ohne uns

um Sie
gegen mich
für es
ohne mich
für uns

Nahrad'te osobné zámená v 1. páde/nominatívne tvarmi vo 4. páde/akuzatívne.

test 5/21

um (Sie)
ohne (ich)
für (Sie)
gegen (ich)
ohne (ich)

für (wir)
um (ich)
ohne (wir)
für (es)
gegen (es)

test 6/21

um (es)
um (ihr)
ohne (sie)
für (du)
gegen (sie/oni)

für (er)
für (ich)
ohne (er)
ohne (es)
gegen (Sie)

test 7/21

gegen (er)
ohne (sie/oni)
gegen (sie)
für (sie/oni)
um (sie/oni)

gegen (du)
für (ihr)
ohne (du)
ohne (Sie)
um (du)

test 8/21

für (es)
um (sie)
für (sie)
ohne (ich)
gegen (wir)

um (er)
gegen (ihr)
um (wir)
für (wir)
ohne (ihr)

správne test 5/21

um Sie
ohne mich
für Sie
gegen mich
ohne mich

für uns
um mich
ohne uns
für es
gegen es

správne test 6/21

um es
um euch
ohne sie
für dich
gegen sie

für ihn
für mich
ohne ihn
ohne es
gegen Sie

správne test 7/21

gegen ihn
ohne sie
gegen sie
für sie
um sie

gegen dich
für euch
ohne dich
ohne Sie
um dich

správne test 8/21

für es
um sie
für sie
ohne mich
gegen uns

um ihn
gegen euch
um uns
für uns
ohne euch

Dajte osobné zámená so zátvorky do správneho pádu.

test 9/21

um (ihr)
bei (Sie)
ohne (sie)
bei (du)
für (ich)

aus (es)
gegen (Sie)
von (sie/oni)
ohne (er)
um (es)

test 10/21

um (sie)
bei (ich)
für (du)
zu (sie/ona)
gegen (ihr)

bei (sie/oni)
ohne (ihr)
mit (ich)
um (wir)
für (es)

test 11/21

ohne (sie/oni)
mit (ich)
gegen (sie)
von (er)
für (ihr)

von (ihr)
um (du)
aus (du)
ohne (ich)
mit (ich)

test 12/21

ohne (ich)
zu (ich)
für (Sie)
von (Sie)
um (du)

mit (du)
gegen (es)
bei (sie/ona)
ohne (wir)
um (Sie)

správne test 9/21

um euch
bei Ihnen
ohne sie
bei dir
für mich

aus ihm
gegen Sie
von ihnen
ohne ihn
um es

správne test 10/21

um sie
bei mir
für dich
zu ihr
gegen euch

bei ihnen
ohne euch
mit mir
um uns
für es

správne test 11/21

ohne sie
mit mir
gegen sie
von ihm
für euch

von euch
um dich
aus dir
ohne mich
mit mir

správne test 12/21

ohne mich
zu mir
für Sie
von Ihnen
um dich

mit dir
gegen es
bei ihr
ohne uns
um Sie

ROZKAZOVACÍ SPŮSOB NEPRAVIDELNÉ SLOVESÁ

komentár

- a teraz pod'eme na nepravidelné slovesá
 - v nemčine rozkazujeme, prikazujeme v rovnakých osobách ako v slovenčine
- Pozor:** - v dvoch osobách **nie sú osobné zámená**, čo je absolútne zvláštna vec:
v 2. osobe jednotného aj množného čísla,
teda keď rozkazujeme, prikazujeme jednej osobe alebo viacerým, ktorým tykáme
- Pozor:** - **v 1. osobe množného čísla**, keď prikazujeme, aby sme niečo spravili **MY**,
osobné zámeno bude
- **v 3. osobe množného čísla**, keď prikazujeme niekomu, **jednému** či **viacerým**, ktorým **VYKÁME**, **osobné zámeno** taktiež **bude**
 - **toto všetko je ako u pravidelných slovies**, to, čo robí nepravidelné slovesá nepravidelnými, je zmena kmeňovej **samohlásky**
- Pozor:** - **zmena kmeňovej samohlásky** je však **len v jednotnom čísle!**
v množnom čísle je taká **samohláska** ako v neurčitku
- Pozor:** na rozkazovací spôsob pomocného slovesa **SEIN**
je v testoch veľmi často - **Sei! / Seid! / Seien wir! / Seien Sie!**

vysvetlenie

nepravidelné slovesá vysvetľujem v klasických učebniciach postupne, kompletný prehľad nepravidelných **slovies aj s rozkazovacím spôsobom** je **na farebnej strane 113 v NRD, NS str. 95, NO str. 94**

sprechen+lesen 32, fahren+laufen 55, sehen 68, sich waschen 91, nehmen 103, essen+helfen+geben 110

Dajte nepravidelné slovesá do rozkazovacieho spôsobu.

test 1/28

... .. vždy budú uvedené dve prázdne okienka,
aj keď bude treba doplniť len jedno slovo

1. Sie still! still!

- A: lesen, lest ihr
- B: lesen, liest ihr
- C: liesen, lest
- D: lesen, lies

2. wir laut! laut!

- A: lesen, liest ihr
- B: lesen, lest
- C: lesen, lest ihr
- D: liest, lies du

3. Kinder, langsam!

- A: les
- B: liest
- C: lest
- D: lies

4. Peter, das Buch!

- A: lies du
- B: lest du
- C: lies
- D: lesen

5. Maroš, langsam!

- A: sprich du
- B: sprich
- C: sprecht
- D: sprich

6. Sie deutlich!

- A: sprechen
- B: sprecht
- C: sprichen
- D: spricht

7. Kinder, nicht!

- A: sprecht
- B: sprecht ihr
- C: spricht ihr
- D: spricht

8. ... wir nicht schnell!

- A: Spricht
- B: Sprecht
- C: Sprichen
- D: Sprechen

9. nicht so laut!

- A: Lies
- B: Lest
- C: Lies du
- D: Lese

správne test 1/28

1. D, 2. B, 3. C, 4. C, 5. D, 6. A, 7. A, 8. D, 9. A

- Pozor:**
- vety sú jednoduché, pretože rozkazovací spôsob je hneď po časovaní pravidelných slovies a náhrade podstatných mien osobnými zámenami tretím vysvetľovaným učivom v učebnici Nemčina pre rodičov a deti, ktorá je základom pre testy
 - takže použiteľná slovná zásoba i gramatika nie je ešte postačujúca na zložitejšie vety

- **podstatný je** ale aj tak, samozrejme, len **rozkazovací spôsob**, teda to, čo sa práve teraz testuje

Dajte slovesá do rozkazovacieho spôsobu.

test 2/28

- | | | |
|--|--|---|
| 1. Frau Sisi, es!
A: nemmen
B: nehmt
C: nehmen
D: nehmen Sie | 2. ein Stück Kuchen!
A: Nehmen wir
B: Nehmen
C: Nemmt
D: Nemen | 3. Simona, ein Stück Pizza!
A: nimmst du
B: nimm du
C: nimm
D: nimmst |
| 4. Kinder, es nicht!
A: nehmt
B: nehmt
C: nihmt
D: nihmt ihr | 5. Linda, auch die Suppe!
A: ess
B: iss du
C: ess du
D: iss | 6. ... wir nicht so schnell!
A: isst
B: esst
C: essen
D: esen |
| 7. Kinder, ... etwas!
A: esst
B: isst ihr
C: esst ihr
D: isst | 8. Frau Becker,, bitte!
A: esen
B: esst
C: essen
D: essen Sie | 9., auch mich, bitte!
A: nemmen Sie
B: nehmt
C: nimme
D: nimm |

správne test 2/28

1. D, 2. A, 3. C, 4. A, 5. D, 6. C, 7. A, 8. D, 9. D

Dajte slovesá do rozkazovacieho spôsobu.

test 3/28

- | | | |
|---|--|---|
| 1. Simona, schnell!
A: laufst du
B: laufe du
C: laufe
D: läufe | 2. Kinder, nicht so langsam!
A: lauft
B: läuft
C: lauft ihr
D: läuft ihr | 3. Frau Angie, mit uns!
A: läufen Sie
B: läuft
C: lauft
D: laufen Sie |
| 4. ... wir schnell!
A: Läuft
B: Laufen
C: Läufen
D: Lauft | 5. Frau Neusch, mir, bitte!
A: hilft
B: helf
C: helfen
D: helfen Sie | 6. Kinder, der Mutter!
A: helft ihr
B: helft
C: hilft ihr
D: hilft |
| 7. Simona, mir, bitte!
A: hilf du
B: hilfst du
C: helfe
D: hilf | 8. der Lehrerin!
A: Helfen wir
B: Hilft
C: Helf
D: Helfen | 9. schnell zu mir, bitte!
A: Laufst du
B: Laufe du
C: Läufe
D: Lauf |

správne test 3/28

1. C, 2. A, 3. D, 4. B, 5. D, 6. B, 7. D, 8. A, 9. D

Dajte slovesá do rozkazovacieho spôsobu.

test 4/28

- | | | |
|---|---|---|
| 1. ihm das Buch!
A: Gebt ihr
B: Geben wir
C: Geben | 2. es mir, bitte!
A: Geben
B: Gebt ihr
C: Geben Sie | 3. Kinder, mir das Buch!
A: gebt ihr
B: gibt
C: gebt |
| 4. dort nach!
A: Seht ihr
B: Sehe
C: Sehen | 5. Peter, ihr den Füller!
A: gib
B: gibst du
C: gib du | 6. Maroš,!
A: sieh
B: seh
C: seh du |

D: Sehen Sie

D: geb

D: siehst du

7. Kinder, ... nicht laut!

- A: sprecht
- B: sprecht ihr
- C: spricht ihr

8. ... nicht schnell!

- A: spricht
- B: sprecht
- C: sprechen wir

9. ... langsam!

- A: sprich
- B: spricht ihr
- C: sprech

správne test 4/28

1. B, 2. C, 3. C, 4. D, 5. A, 6. A, 7. A, 8. C, 9. A

test 5/28

1. Frau Sisi, ... das Fenster!

- A: öffnen Sie
- B: öffnet
- C: öffnet ihr

2. Schüler, ... die Bücher !

- A: öffnet ihr
- B: öffnet
- C: öffnen sie

3. Tinko, ... die Tür!

- A: öffne du
- B: öffne
- C: öffnet

4. Kinder, ... nicht schnell!

- A: läuft
- B: läuft
- C: läuft ihr

5. ... schnell nach Hause!

- A: kommen
- B: kommt ihr
- C: komm

6. ... die Lehrerin!

- A: Hören
- B: Höre du
- C: Hören wir

7. Xenia, ... das Buch!

- A: nehm
- B: nimmt
- C: nimm

8. Kinder, ... still!

- A: sitzt
- B: sitzt
- C: sitzt ihr

9. ... und ... nicht so viel!

- A: Trinkt ... isst
- B: Trinke ... iss
- C: Trinkt ihr ... isst

správne test 5/28

1. A, 2. B, 3. B, 4. A, 5. C, 6. C, 7. C, 8. A, 9. B

test 6/28

1. Frau Sisi, ... so lieb!

- A: seid
- B: macht
- C: seien Sie

2. Schüler, ... stil!

- A: seid ihr
- B: seit
- C: seid

3. Simona, ... fleißig!

- A: sei
- B: sei du
- C: seid

4. Kinder, ... nicht laut!

- A: sein
- B: seid
- C: seid ihr

5. Linda, ... brav!

- A: seid
- B: sei du
- C: sei

6. ... nicht laut!

- A: seien wir
- B: seien
- C: sind wir

7. Frau Becker, ... hier!

- A: seien
- B: seid ihr
- C: seien Sie

8. Kinder, ... draußen!

- A: seien Sie
- B: seid ihr
- C: seid

9. ... zu Hause!

- A: Seien Sie
- B: Seid ihr
- C: Seie

správne test 6/28

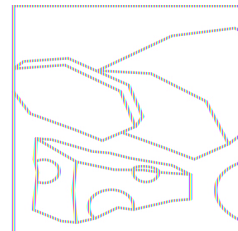
1. C, 2. C, 3. A, 4. B, 5. C, 6. A, 7. C, 8. C, 9. A

Doplňte tvary rozkazovacieho spôsobu slovies:

arbeiten, hören, essen, fahren, helfen, nehmen, öffnen, laufen, schlafen, still sein:

test 7/28

	(du)	(ihr)	(wir)	(Sie)
1 arbeiten	?	?	?	?
2 hören	?	?	?	?
3 essen	?	?	?	?
4 fahren	?	?	?	?
5 helfen	?	?	?	?
6 nehmen	?	?	?	?
7 öffnen	?	?	?	?
8 laufen	?	?	?	?
9 schlafen	?	?	?	?



ZVRATNÉ SLOVESÁ

komentár

- máme ich aj v slovenčine, len my ich časujeme jednoduchšie
- **vo všetkých osobách je „si/sa“ z neurčitku**
- **v nemčine je „sich“ z neurčitku slovesa len v 3. osobe jednotného i množného čísla inak sú v jednotlivých osobách zvratné zámená iné**

Pozor: **jediné rozdiely sú vo dvoch osobách**

1. osoba jednotného čísla:	ich wasche mich	umývam sa
1. osoba jednotného čísla:	ich wasche mir	umývam si (niečo)

2. osoba jednotného čísla:	du wäschst dich	umývaš sa
2. osoba jednotného čísla:	du wäschst dir	umývaš si (niečo)

Pozor: **1. a 2. osoba množného čísla má v oboch prípadoch rovnaké tvary:**
 „**uns/uns**“ (1. osoba množného čísla), „**euch/euch**“ (2. osoba množného čísla),

1. wir waschen uns	1. my sa umývame	1. wir waschen uns	1. my si umývame
2. ihr wascht euch	2. vy sa umývate	2. ihr wascht euch	2. vy si umývate

sich je **len v 3. osobe** jednotného aj množného čísla a v neurčitku

3. er wäscht sich	3. on sa umýva	3. er wäscht sich	3. on si umýva
3. sie waschen sich	3. oni sa umývajú	3. sie waschen sich	3. oni si umývajú
Sie waschen sich	Vy sa umývate	Sie waschen sich	2. Vy si umývate

Pozor: keď prekladáme „**sa**“ v nemeckom zvratnom slovese je vždy „**mich/dich**“
Pozor: keď prekladáme „**si**“, - " - je až na výnimky „**mir/dir**“

vysvetlenie a precvičenie: **NRD str. 90, NS str. 96, NO str. 95**

Doplňte tvary zvratných častíc v 4. páde.

test 1/13

wascht ihr ? du wäschst , Sie waschen , wir waschen , wäscht sie ?,
 waschen sie ?
 wäschst du ? er wäscht , ich wasche , es wäscht , ihr wascht ,
 sie wäscht , sie waschen , wäscht er ? waschen Sie ?

správne test 1/13

wascht **ihr euch**? du wäschst **dich**, **Sie** waschen **sich**, **wir** waschen **uns**, wäscht **sie sich**?,

waschen **sie sich**?

wäschst **du dich**? **er** wäscht **sich**, **ich** wasche **mich**, **es** wäscht **sich**, **ihr** wascht **euch**,
sie wäscht **sich/sie** waschen **sich**, wäscht **er sich**? waschen **Sie sich**?

Doplňte tvary zvratných částí.

test 2/13

wascht ihr die Hände? du wäschst die Hände, Sie putzen die Zähne, wir waschen das Gesicht, wäscht sie den Hals? waschen sie das Haar?

putzt du die Zähne? er wäscht den Hals, ich wasche den Hals, es wäscht das Haar, ihr wascht die Hände, ich putze die Zähne

správne test 2/13

wascht **ihr euch** die Hände? **du** wäschst **dir** die Hände, **Sie** putzen **sich** die Zähne, **wir** waschen **uns** das Gesicht, wäscht **sie sich** den Hals? waschen **sie sich** das Haar?

putzt **du dir** die Zähne? **er** wäscht **sich** den Hals, **ich** wasche **mir** den Hals, **es** wäscht **sich** das Haar, **ihr** wascht **euch** die Hände, **ich** putze **mir** die Zähne

Doplňte tvary zvratných částí.

test 3/13

ich kämme ... (sa)
fühlt er ...?
du wäschst ... (si)
ich treffe ...
wäscht er ...?

test 4/13

ihr wascht ... die Hände
entschuldigen sie ...?
wäscht sie ...?
es wäscht ...
freuen Sie ...?

test 5/13

wäschst du ... (si)?
erinnert ihr ...?
ihr entschuldigt ...
wäschst du ... (si)?
duscht ihr ...?

test 6/13

sie wäscht ...
du wäschst ... (sa)
sie entschuldigen ...
sie fühlt ...
du duschst ... (sa)

wir freuen ...
duschen sie ...?
sie freuen ...
fühlst du ...?
ich kämme ... (si)

du wäschst ... das Haar
du duschst ... (sa)
ihr wascht ...
kämme ich ... das Haar?
ich wasche ... die Hände

freut sie ...?
wir fühlen ...
er erinnert ...
entschuldige ich ...?
ich fühle ...

ihr erinnert ...
sie fühlt ...
entschuldigst du ...?
erinnerst du ...?
entschuldige ich ...?

kämme ich ... (sa)?
ich erinnere ...
erinnern Sie ...?
du fühlst ...
fühlst du ...?

Wascht ihr ... die Hände?
ich kämme ... das Haar
beeilt ihr ...?
er wäscht ... die Hände
entschuldigst du ...?

fühlst du ... nicht?
ich dusche ... (sa)
duschst du ... (sa)?
ich fühle ...
wir beeilen ...

správne test 3/13

ich kämme **mich**
fühlt **er sich**?
du wäschst **dir**
ich treffe **mich**
wäscht **er sich**?

test 4/13

ihr wascht **euch** die Hände
entschuldigen **sie sich**?
wäscht **sie sich**?
es wäscht **sich**
freuen **Sie sich**?

test 5/13

wäschst **du dir**?
erinnert **ihr euch**?
ihr entschuldigt **euch**
wäschst **du dir**?
duscht **ihr euch**?

test 6/13

sie wäscht **sich**
du wäschst **dich**
sie entschuldigen **sich**
sie fühlt **sich**
du duschst **dich**

wir freuen **uns**
duschen **sie sich**?
sie freuen **sich**
fühlst **du dich**?
ich kämme **mir**

du wäschst **dir** das Haar
du duschst **dich**
ihr wascht **euch**
kämme **ich mir** das Haar?
ich wasche **mir** die Hände


freut **sie sich**?
wir fühlen **uns**
er erinnert **sich**
entschuldige **ich mich**?
ich fühle **mich**

ihr erinnert **euch**
sie fühlt **sich**
erinnerst **du dich**?
erinnerst **du dich**?
entschuldige **mich ich**?

kämme **ich mich**?
ich erinnere **mich**
erinnern **Sie sich**?
du fühlst **dich**

Wascht **ihr euch** die Hände?
ich kämme **mir** das Haar
beeilt **ihr euch**?
er wäscht **sich** die Hände

fühlst **du dich** nicht?
ich dusche **mich**
duschst **du dich**?
ich fühle **mich**



fühlst **du dich**?

entschuldigst **du dich**?

wir beeilen **uns**

Doplňte tvary zvratných částic.

test 7/13

1. Duschst du ... abend?

- A: dich
- B: sich
- C: dir
- D: mir

2. Ich dusche ... jetzt.

- A: mich
- B: mir
- C: sich
- D: euch

3. Erinnerst du ... an das Mädchen?

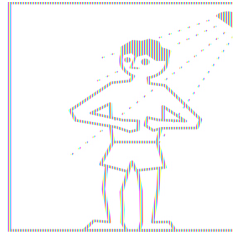
- A: dir
- B: dich
- C: mich
- D: uns

4. Erinnert ihr ... schon an mich?

- A: dir
- B: euch
- C: uns
- D: sich

5. Wir treffen ... um zwei.

- A: ihnen
- B: euch
- C: uns
- D: dir



6. Ich dusche ... morgen.

- A: mir
- B: dir
- C: mich
- D: uns

7. Wer duscht ...?

- A: mir
- B: uns
- C: dir
- D: sich

8. Ich erinnere ... schon endlich.

- A: mich
- B: mir
- C: sich
- D: uns

9. Wir erinnern ... nicht.

- A: sich
- B: mich
- C: uns
- D: dir

10. Wohin beeilen Sie ... ?

- A: sich
- B: dir
- C: mich
- D: dich

správne test 7/13

1. A, 2. A, 3. B, D. B, 5. C, 6. C, 7. D, 8. A, 9. C, 10. A

Doplňte tvary zvratných částic a osobných zámen.

test 8/13

1. Wie fühlt ... Kira?

- A: dich
- B: mich
- C: sich
- D: dir

2. Wie fühlt ihr ... ?

- A: uns
- B: euch
- C: sich
- D: dich

3. Ich freue ... auf ihn.

- A: sich
- B: mich
- C: dich
- D: mir

4. Wohin beeilt ihr ... ?

- A: dich
- B: mich

6. Ich fühle ... schon gut.

- A: sich
- B: mich
- C: mir
- D: uns

7. Ihr fühlt ... auch sehr gut.

- A: euch
- B: sich
- C: uns
- D: dich

8. Alle freuen ... auf ihn.

- A: sich
- B: euch
- C: mich
- D: dich

9. Freust du ... auf ... ?

- A: dich ... ihr
- B: dir ... uns

C: sich
D: euch

C: dir ... ihm
D: dich ... sie

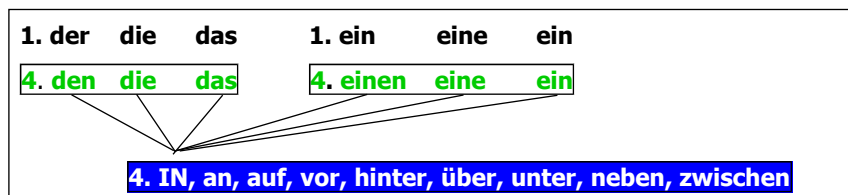
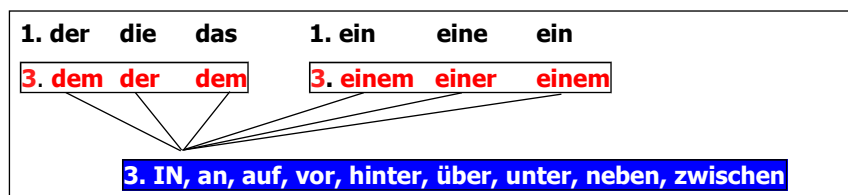
PREDLOŽKY S 3. AJ 4. PÁDOM

- okrem predložiek, ktoré sa spájajú len s jedným pádom, sú aj také, ktoré sa spájajú s dvomi

Pozor: **otázky: kde? = 3. pád** **kam? = 4. pád**

ak sa môžeme spýtať otázkou **kde? aj kam?**, je to **vždy 4. pád**
(otázka „kde?“ je nespisovná a v NJ **nesprávna!**)

Pozor: **in** (v), **auf** (na - vodorovne), **an** (na - zvisle, k, pri), **vor** (pred), **hinter** (za), **über** (nad), **unter** (pod), **neben** (vedľa), **zwischen** (medzi)



Nahrad'te osobné zámená v 1. páde/nominative osobnými zámenami podľa zadania.

test 1/28

WO?

vor (ich)
vor (Sie)
hinter (es)
über (sie/oni)
hinter (wir)
unter (er)
hinter (ihr)

hinter (ich)
neben (er)
neben (du)
über (ihr)
neben (Sie)
vor (Sie)
unter (sie/ona)

test 2/28

WOHIN?

neben (er)
unter (sie/ona)
vor (sie/oni)
neben (ich)
vor (es)
hinter (Sie)
vor (wir)

über (ich)
hinter (es)
vor (sie/oni)
neben (sie/ona)
über (sie/oni)
vor (ich)
unter (du)

test 3/28

WO?

über (ich)
hinter (du)
neben (Sie)
vor (sie/ona)
unter (ich)
neben (es)
über (sie/oni)

neben (ich)
unter (wir)
vor (es)
über (er)
hinter (Sie)
unter (du)
unter (er)

test 4/28

WOHIN?

unter (wir)
neben (sie/ona)
unter (du)
unter (ihr)
über (Sie)
über (du)
neben (ich)

vor (wir)
hinter (du)
hinter (es)
über (Sie)
unter (du)
neben (sie/oni)
vor (sie/ona)

test 5/28

WO?

neben (du)
über (sie/oni)
unter (er)
neben (wir)
unter (du)
vor (ich)
über (sie/ona)

neben (wir)
über (sie/oni)
vor (ihr)
unter (sie/ona)
unter (ich)
neben (es)
hinter (wir)

správne test 1/28

vor mir
vor Ihnen
hinter ihm
über ihnen

test 2/28

neben ihn
unter sie
vor sie
neben mich

test 2/28

über mir
hinter dir
neben Ihnen
vor ihr

test 2/28

unter uns
neben sie
unter dich
unter euch

test 2/28

neben dir
über ihnen
unter ihm
neben uns

hinter uns
unter ihm
hinter euch

vor es
hinter Sie
vor uns

unter mir
neben ihm
über ihnen

über Sie
über dich
neben mich

unter dir
vor mir
über ihr

hinter mir
neben ihm
neben dir
über euch
neben Ihnen
vor Ihnen
unter ihr

über mich
hinter ihn
vor sie
neben sie
über sie
vor mich
unter dich

neben mir
unter uns
vor ihm
über ihm
hinter Ihnen
unter dir
unter ihm

vor uns
hinter dich
hinter ihn
über Sie
unter dich
neben sie
vor sie

neben uns
über ihnen
vor euch
unter ihr
unter mir
neben ihm
aus uns

Doplňte správny tvar, môžu byť aj dva správne.

Spýtajte sa „kde?“ či „kam?“, v teste je na to čas tak, aby boli úlohy nakoniec napísané správne.

test 6/28

1. Nina steht hinter ...

- A. mich
- B. Sie
- C. mir
- D. dich

2. Ich sitze hinter ...

- A. sie
- B. ihr
- C. ihn
- D. dich

3. Kira, sitze hier neben ... !

- A. mir
- B. mich
- C. ihn
- D. sie

4. Er steht neben ...

- A. euch
- B. Sie
- C. ihn
- D. sie

5. Stelle dich zwischen ... !

- A. mir und ihr
- B. uns und ihn
- C. ihn und sie
- D. mir und ihn

6. Er steht zwischen ...

- A. mir und ihr
- B. mir und ihn
- C. ihn und sie
- D. uns und ihr

7. Er steht vor ...

- A. Sie und uns
- B. dich und mich
- C. ihn und ihr
- D. mir und ihr

8. Steht hinter ... !

- A. sie
- B. ihm
- C. Sie

test 7/28

1. Hänge die Lampe über ... !

- A. hm
- B. mir
- C. ihr
- D. sie

2. Steht neben ... !

- A. sie
- B. ihr
- C. Sie
- D. mich

3. Geht hinter ... !

- A. ihnen
- B. ihr
- C. sie
- D. mich

4. Stelle dich vor ... !

- A. ihm
- B. mir
- C. ihnen
- D. mich

5. Steht vor ... !

- A. uns und mich
- B. mich und dich
- C. mir und dich
- D. mir und ihm

6. Sie ist vor ...

- A. uns und euch
- B. ihr und ihn
- C. mir und dich
- D. mich und ihm

7. Sie laufen hinter ...

- A. euch und ihn
- B. mir und dich
- C. ihm und sie
- D. ihn und mich

8. Ich sitze hinter ...

- A. sie
- B. ihn
- C. ihm

test 8/28

1. Wir stehen vor ...

- A. ihn
- B. dich
- C. dir
- D. sie

2. Geh vor ... !

- A. ihm
- B. ihn
- C. dir
- D. mir

3. Die Lampe hängt über ...

- A. ihn
- B. dich
- C. sie
- D. uns

4. Er steht hinter ...

- A. Sie
- B. Ihnen
- C. ihn
- D. dich

5. Stellen Sie sich zwischen ...

- A. mir und dir
- B. ihn und sie
- C. mich und dir
- D. ihm und sie

6. Sie sitzen zwischen ...

- A. mir und sie
- B. sie und ihm
- C. mich und dir
- D. ihm und ihr

7. Stellen Sie sich vor ... !

- A. ihn
- B. mir
- C. ihnen
- D. mich

8. Hängt die Lampe über ... !

- A. mir
- B. mich
- C. dir

správne test 6/28**1. C, 2. B, 3. A, 4. A, 5. B/C, 6. A/D, 7. D, 8. B/D****MINULÝ ČAS PRAVIDELNÉ SLOVESÁ****komentár**

- **minulý čas** je v nemčine **veľmi podstatný**, lebo už **to, čo sa udialo pred pár sekundami, sa vyjadruje práve minulým časom**
- v nemčine sú **tri minulé časy**, ale **najpodstatnejší a aj najpoužívanejší** je ten, ktorému sa budeme venovať v desiatkach testov, a to **zložený minulý čas, perfektum**

Pozor: - **TOTO UPOZORNENIE** bude pri viacerých skupinách slovíec v minulom čase, je **mimoriadne podstatné**

v slovenčine hovoríme v minulom čase okrem samotného slovesa **aj „som, si, sme, ste“** ale v nemčine ich **neprekladáme automaticky pomocou časovaných tvarov „ich bin, du bist, er ist ...“**

Pozor: **slovenské „som, si, sme, ste“ v zloženom minulom čase sa vyjadruje** v nemčine **pomocou** jedného z dvoch pomocných slovíec **„haben/sein“** a **to**, ktorým pomocným slovesom sa minulý čas nepravidelných slovíec vyjadruje, **sa treba naučiť**

Pozor: - **u pravidelných slovíec** je **až dve-tri výnimky**

vo význame slovenského som/si/sme/ste vždy haben

1. ich habe ... gemacht .	1. (ja) som robil
2. du hast ... - " - .	2. (ty) si - " -
3. er hat ... gemacht .	3. (on) robil
V	
1. wir haben ... gemacht .	1. (my) sme robili
2. ihr habt ... - " - .	2. (vy) ste - " -
3. sie haben ... - " - .	3. (oni) - " -
Sie haben ... gemacht .	(Vy) ste robili
1. ich habe ... nicht gemacht .	1. (ja) som nerobil
2. du hast ... nicht - " - .	2. (ty) si - " -
3. er hat ... nicht gemacht .	3. (on) nerobil

Pozor: - **prídavia**, teda tvary, ktoré sa testujú v prvých štyroch testoch, sú **na konci vety**

Napište správny tvar v minulom čase pravidelných slovíec.

test 5/32


fragen
brauchen
suchen
wohnen
baden

test 6/32

kaufen
lachen
danken
arbeiten
malen

test 7/32

öffnen
arbeiten
wohnen
hören
tanzen



rechnen
antworten
malen

fehlen
spielen
fragen

spielen
lachen
arbeiten

správne test 5/32

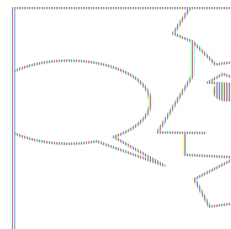
gefragt
gebraucht
gesucht
gewohnt
gebadet
gerechnet
geantwortet
gemalt

test 6/32

gekauft
gelacht
gedankt
gearbeitet
gemalt
gefehlt
gespielt
gefragt

test 7/32

geöffnet
gearbeitet
gewohnt
gehört
getanzt
gespielt
gelacht
gearbeitet



test 8/32

Napište správný tvar minulého času.

1. warten

ich habe
A. gewart
B. gewartet

2. öffnen

ich habe
A. geöffnet
B. geöffnet

3. baden

ich habe
A. gebadt
B. gebadet

4. rechnen

ich habe
A. gerechnt
B. gerechnet

5. antworten

ich habe
A. geantwortet
B. geantwort

6. fragen

ich

7. tanzen

du

8. hören

wir

9. arbeiten

ihr

10. wohnen

er

11. malen

ich

12. kaufen

du

13. danken

wir

14. lachen

ihr

15. weinen

er

správne test 8/32

1. B, 2. A, 3. B, 4. B, 5. A

ich **habe gefragt**, du **hast getanzt**, wir **haben gehört**, ihr **habt gearbeitet**, er **hat gewohnt**

ich **habe gemalt**, du **hast gekauft**, wir **haben gedankt**, ihr **habt gelacht**, er **hat geweint**

Doplňte správne tvary minulého času pravidelných slovíčiek.

test 10/32

1. Wir ... die Tür

A: haben ... geöffnet
B: hat ... geöffnet
C: haben ... geöffnet

2. Wer ... deutsch ... ?

A: hat ... gefragt
B: habt ... gefragt
C: hat ... gefragt

3. Sisi ... sehr schön

A: habt... getanzt
B: hat ... getanzt
C: hat ... getanzen

4. Wo ... ihr ... ?

A: habt ... gewohnt
B: hat ... gewohnt
C: habt ... gewohnt

5. ... du die Schwester ... ?

A: Hast ... gehört
B: Hast ... gehört
C: Habst ... gehört

6. Wir ... draußen Hockey

A: habt... gespielt
B: haben ... gespielt
C: haben ... gespielt

7. Sie ... uns noch nicht

A: habt ... geantwortet
B: haben ... geantwortet
C: haben ... geantwortet

8. Warum ... ihr so viel ... ?

A: haben ... gelacht
B: habt ... gelachen
C: habt ... gelacht

9. Tinko ... gestern nicht

A: hat ... gefehlt
B: habt ... gefehlt
C: hat ... gefehlt

10. ... es dir ...?

A: hat ... geschmecken

B: habt ... geschmeckt

C: hat ... geschmeckt

11. Mein Vati ... in Košice

A: hat ... gearbeitet

B: hat ... gearbeitet

C: habt ... gearbeitet

12. Warum ... das Kind ...?

A: habt ... geweint

B: hat ... geweint

C: hat ... geweinen

správne test 10/32

1. A, 2. A, 3. B, 4. C, 5. B, 6. C, 7. B, 8. C, 9. C, 10. C, 11. A, 12. B